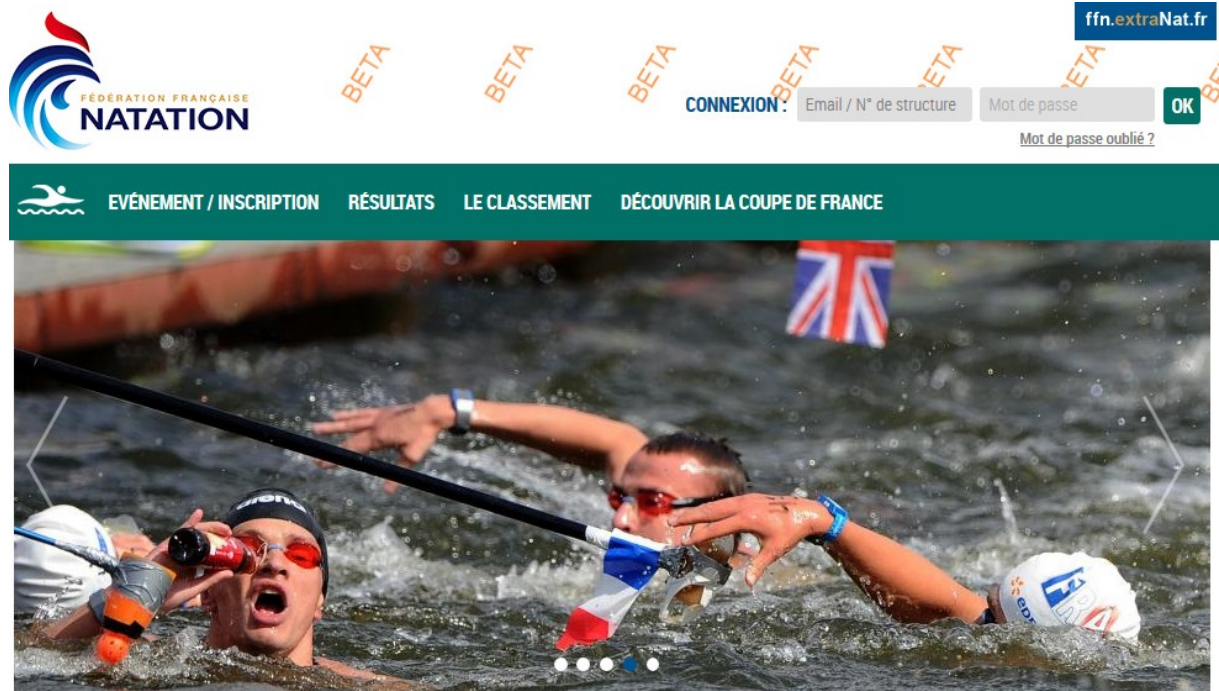


Manuel des utilisateurs extraNat eau libre

*À l'attention des organisateurs d'épreuves en eau libre,
des Comités régionaux et départementaux*



Gestion du document

N° de version du document	Date	N° de version de l'application	Remarques
Version 3	14/01/2019	Version 3	Document de base

Sommaire :

Connexion en tant qu'organisateur	3
Création d'un évènement en tant qu'organisateur	3
Visualiser mes évènements.....	8
Mes informations	11
Gestion de la compétition avec extraNat-pocket	12

Ce tutoriel a pour but de vous accompagner dans la création de vos évènements eau libre sur extraNat eau libre.

Vous pourrez ainsi déclarer vos évènements eau libre : EDF Aqua Challenge, Coupe de France, Coupe régionale, Championnat régional, courses d'animation...

extraNat eau libre permettra également aux clubs, aux participants, licenciés ou non, de s'engager sur les différentes épreuves déclarées et de payer en ligne leurs engagements.

Connexion en tant qu'organisateur



Les organisateurs sont des structures affiliées à la Fédération Française de Natation (Ligues régionales, comités départementaux, clubs).

Vous vous connectez (accès direct : <https://www.ffneaulibre.fr>) en saisissant votre login et votre mot de passe en haut à droite.

Votre login et votre mot de passe sont les mêmes que sur extraNat

Il faut que vous disposiez du profil admin ou du profil eau libre sur extraNat.fr

Vous pouvez également vous connecter directement sur votre espace extraNat.fr et accéder

au module eau libre en cliquant sur l'icône correspondant



Espace "Organisateur"



Bienvenue sur votre compte organisateur. Veuillez sélectionner une rubrique.

Une fois connecté, vous avez accès à différentes rubriques.

Création d'un évènement en tant qu'organisateur

Vous allez devoir renseigner un certain nombre d'éléments :

- Le nom de l'évènement
- Le nombre d'épreuves



- Attention : contrairement aux déclarations sur extraNat, vous pouvez désormais créer un évènement comprenant plusieurs épreuves

- Les dates de l'évènement
- La description de l'évènement qui sera visible par toute personne consultant la plateforme
- Télécharger l'affiche de l'évènement
- Le lieu de l'évènement : lieu-dit, adresse, nom du plan d'eau...
- Le code postal et la ville, le pays

Espace "Organisateur"

CRÉER UN ÉVÈNEMENT
MES ÉVÈNEMENTS
MES INSCRIPTIONS
MES INFOS

Détails de l'évènement #

N'oubliez pas que vous avez la possibilité de créer plusieurs épreuves par évènement.
 Pour garder une cohérence dans les évènements et épreuves qui sont affichés aux athlètes il est préférable de ne pas déclarer un évènement par épreuve.
 Afin d'éviter ce comportement l'application ne vous permet pas de déclarer un évènement sur un même lieu à la même date.


Nom de l'évènement Nombre d'épreuves

Date : du au

Description de l'évènement

Test final

Affiche de l'évènement (1 Mo maxi au format JPG)



Lieu de l'évènement

Code postal Ville Pays

Publier l'évènement sur le site Oui Non

Afficher la liste des inscrits Oui Non

Rendre obligatoire le téléchargement de la licence (Licencié FINA et HANDI) Oui Non

Vidéo de l'évènement (lien vers la vidéo Youtube ou autres)

Evènement Handisport ? Oui

SAUVEGARDER L'ÉVÈNEMENT

Vous pouvez également choisir :

- De publier ou non l'évènement sur le site : lorsqu'il est publié, il est visible par tout le monde sur la plateforme et donc accessible aux engagements si la période d'engagements est en cours. Vous pouvez décider de ne pas le publier en attendant de le finaliser et revenir ensuite dessus pour le publier
- D'afficher ou non la liste des inscrits : si vous choisissez OUI, la liste sera visible par tout le monde sur la plateforme
- De rendre obligatoire ou non le téléchargement de la licence au moment de l'engagement (pour les licenciés FINA et Handi) : si vous choisissez OUI, la personne qui s'inscrit sera obligée de télécharger son certificat pour pouvoir aller au bout du processus d'engagement. Si vous choisissez NON, la personne pourra valider et payer

son engagement et revenir plus tard pour télécharger sa licence (cas des nageurs qui n'ont pas encore vu le médecin lorsqu'ils font leurs engagements ou qui n'ont pas la licence avec eux au moment des engagements en ligne)



Attention : ce paramétrage est destiné à conditionner la validation et le paiement de l'engagement en ligne. **Dans tous les cas, quel que soit le paramétrage choisi, il vous appartient de vérifier les documents nécessaires (voire l'autorisation parentale pour les mineurs) de la part du nageur avant sa participation à l'épreuve. Vous engagez votre responsabilité en tant qu'organisateur.**

Vous pouvez ajouter un lien vers la vidéo de l'évènement et préciser si votre évènement est accessible aux Handisports.

Une fois que vous avez complété ces informations, vous pouvez sauvegarder votre évènement.

Espace "Organisateur"

CRÉER UN ÉVÈNEMENT
MES ÉVÈNEMENTS
MES INSCRIPTIONS
MES INFOS

Détails de l'évènement # ✎

Partenaires de l'évènement

Choisissez les logos des partenaires de votre évènement, attention à ne pas utiliser des images trop volumineuse ! (moins de 1 Mo, format JPG)

Choisissez les logos...

SAUVEGARDER CETTE ÉTAPE

Vous aurez toujours la possibilité de modifier votre évènement en cliquant sur le crayon en haut à droite.

Vous pouvez ensuite télécharger les logos de vos différents partenaires. Attention de bien respecter la taille maximale (moins de 1MO) et le format de fichier (JPG).

Vous pouvez également compléter en précisant l'URL des sites internet de vos partenaires.


Partenaires de l'évènement

Choisissez les logos des partenaires de votre évènement, attention à ne pas utiliser des images trop volumineuse ! (moins de 1 Mo, format JPG)


Choisissez d'autres logos...




Lien



Lien



Lien



Lien

SAUVEGARDER CETTE ÉTAPE

Vous pourrez sauvegarder cette étape, validant ainsi la création de l'évènement et de vos partenaires.

Vous allez ensuite renseigner diverses informations concernant votre 1^{ère} épreuve :

- Le type d'épreuve : Coupe de France, EDF Aqua Challenge, Coupe régionale...



- Le choix du type d'épreuve est primordial pour l'intégration des résultats sur le serveur !

- La juridiction
- La date de l'épreuve
- le nom exact de l'épreuve
- Le type : individuel ou par équipe
- Le mode d'épreuve : départ en ligne ou Indoor
- Le milieu (lac, mer, rivière, plan d'eau, canal)
- Le numéro d'étape (si votre épreuve fait partie de la Coupe de France, se référer à la plaquette FFN)
- S'il s'agit d'une compétition Maitres ou non
- L'affiche de votre épreuve
- La distance
- L'heure de départ
- La tranche d'âge des participants
- Les dates d'inscriptions : ouverture et fermeture en précisant également les horaires
- Des informations complémentaires : lien vers le règlement de la compétition, observations particulières
- Le tarif « mes licenciés » : permet de fixer un tarif spécifique pour les licenciés de votre juridiction (club si vous êtes un club, ligue si vous êtes une ligue...)
- Les tarifs par personne : le paramétrage des tarifs permet d'avoir des coûts d'inscription adaptés à chaque type de participant
 - FFN : licencié FFN
 - FINA : licencié d'une fédération appartenant à la FINA
 - FFHandi : licencié à la Fédération Française Handisport
 - FFTri : licencié à la Fédération Française de Triathlon
 - FFESSM : licencié à la Fédération Française d'Etudes et des Sports Sous-Marins
 - Non-licencié



Dans le cas des licenciés FFTri, FFESSM et non-licenciés, lors de leur 1^{ère} inscription sur une épreuve d'eau libre, il leur sera attribué une licence eau libre promo, au montant de 10€, avec création d'un Identifiant Unique Fédéral (IUF). Lors de leurs inscriptions ultérieures, ils s'engageront en tant que licenciés FFN et paieront alors le tarif correspondant aux licenciés FFN.

D'autre part, si vous ne voulez pas autoriser un type de licence à s'inscrire (cas des non-licenciés sur des distances trop longues par exemple), vous devez saisir "non" en minuscule dans son champ tarif

- Vous pouvez saisir le tarif sur place
- Vous pouvez afficher les tarifs supplémentaires en cliquant sur le bouton du même nom. Cette option vous permet de fixer des tarifs en fonction de la période où les engagements sont saisis (pour inciter les personnes à s'engager bien en amont par exemple)



- Attention : il est important d'être vigilant lorsque vous saisissez les tarifs car cette étape aura des répercussions directes sur la ventilation des droits d'engagements (point qui sera abordé par la suite dans ce Tutoriel)

- Le nombre maximum d'inscriptions : à compléter uniquement si vous souhaitez limiter le nombre d'inscrits
- Des champs supplémentaires libres : si vous souhaitez proposer un repas par exemple

Espace "Organisateur"

[CRÉER UN ÉVÉNEMENT](#) | [MES ÉVÉNEMENTS](#) | [MES INSCRIPTIONS](#) | [MES INFOS](#)

Détails de l'événement #

Partenaires de l'événement

Epreuve #1

Type: Coupe de France

Jurisdiction: HAUTS-DE-FRANCE

Date de l'épreuve: 26/01/2019

Nom de l'épreuve: test1 Type d'épreuve: Individuel En équipe

Mode d'épreuve: départ en ligne

Milieu: Lac

Numéro d'étape: 1

Sagit-il d'une compétition maître: Non Oui

Affiche de l'épreuve (1 Mo maxi au format JPG)

Choisissez votre image

Distance: 2000 mètres

Heure du départ: 10 h 00

Age des participants

Tranche d'âge: de 3 à 99 ans inclus

Dates des inscriptions

Ouverture des inscriptions

le 01/01/2019 à partir de 10 h 00

Fermeture des inscriptions

le 19/01/2019 à partir de 16 h 00

Informations

Lien vers le règlement (http://www...)

Observations sur l'épreuve

Tarifs mes licenciés

tarif préférentiel 10 €

Tarifs par personne

FFN	15	€			
FINA	20	€			
FFHANDI	20	€			
FFTRI	20	€	+ 10	€	= 30 €
FFESSM	20	€	+ 10	€	= 30 €
Non-licenciés	20	€	+ 10	€	= 30 €

Déterminez les tarifs pour cette épreuve (par défaut). Vous pouvez ensuite (optionnel) appliquer jusqu'à 3 tarifs différents qui s'appliqueront en fonction de la date d'inscription. Vous pouvez par exemple offrir un tarif préférentiel aux personnes inscrites à l'avance. Pour ne pas autoriser un type de licence à s'inscrire, mettez "non" (en minuscule) dans son champ tarif.

Tarif sur place

(laissez vide s'il n'y a pas possibilité de s'inscrire sur place)

AFFICHER LES TARIFS SUPPLÉMENTAIRES

Limiter le nombre d'inscriptions (optionnel)

Nombre maximum d'inscriptions: 250 (pour cette épreuve)

Champs tarifaire supplémentaires

Nom du champ #1: Tarif: €

AJOUTER UN CHAMP | **SAUVEGARDER CETTE ÉPREUVE**

Vous pourrez enfin sauvegarder votre épreuve et passer à la définition des autres épreuves. Une fois vos épreuves déclarées et sauvegardées, vous pourrez toujours revenir dessus et y apporter des corrections ou compléments.


Visualiser mes évènements

En tant qu'organisateur, vous pouvez visualiser les évènements que vous avez déclarés.

Espace "Organisateur"

[CRÉER UN ÉVÈNEMENT](#)
[MES ÉVÈNEMENTS](#)
[MES INSCRIPTIONS](#)
[MES INFOS](#)

test à AMIENS (80) du 26 janvier 2019 au 27 janvier 2019





2 Kms
5 Kms


Lieu :
 Ville : AMIENS (80) Publié : Oui
[Voir la liste des inscrits](#) - [télécharger le fichier excel des inscrits](#)

Nombre total d'inscrits : 6
 Montant total collecté : 40,00 €
 Montant collecté inscript. manuelles : 0,00 €
 Montant collecté par CB : 40,00 €
 part organisateur: 40,00 € à verser (total 40,00 €)
 part Licence FFN : 0,00€ FFN

Vous pouvez à cet endroit :

- Modifier votre évènement en cliquant sur le crayon sur fond vert 
- Ajouter des nageurs directement sur vos épreuves en cliquant sur l'individu sur fond bleu . Vous devrez alors choisir si vous ajoutez des nageurs de votre structure (inscrire mes nageurs) ou des nageurs qui n'appartiennent pas à votre structure (ajouter des participants).

26 janvier 2019 - test à AMIENS (80)



Lieu : CANAL
 Ville : AMIENS (80)
 Organisé par : AMIENS METROPOLE NATATION
 Site de l'organisateur : abcnatation.com/natation/picardie/80/amiens

Description
Test final

VOIR LA LISTE DES INSCRITS
INSCRIRE MES NAGEURS

Epreuves	Epreuves
<p>Test1 - étape n°1 - [2 kms]</p> <p> Jour de l'épreuve : samedi 26 janvier 2019 Type d'épreuve : Individuel Heure du départ : 10h00 Age : entre 3 et 99 ans Type : Coupe de France </p> <p>Distance : 2 kms</p> <p><u>Inscriptions</u> Ouvertes jusqu'au 19 janvier 2019 à 16h00</p> <p><u>Tarifs par personne</u> Tarif préférentiel : 10,00 € (licenciés FFN de la juridiction de l'organisateur) FFN : 15,00 € FINA : 20,00 € FFHANDI : 20,00 € FFTRI : 30,00 € (dont 10€ de licence eau libre promo) FFESSM : 30,00 € (dont 10€ de licence eau libre promo) Non-licencié : 30,00 € (dont 10€ de licence eau libre promo)</p> <p>Plus que 242 bonnets disponibles</p>	<p>Test2 - étape n°2 - [5 kms]</p> <p> Jour de l'épreuve : dimanche 27 janvier 2019 Type d'épreuve : Individuel Heure du départ : 10h00 Age : entre 3 et 99 ans Type : Coupe de France </p> <p>Distance : 5 kms</p> <p><u>Inscriptions</u> Ouvertes jusqu'au 19 janvier 2019 à 16h00</p> <p><u>Tarifs par personne</u> Tarif préférentiel : 15,00 € (licenciés FFN de la juridiction de l'organisateur) FFN : 20,00 € FINA : 25,00 € FFHANDI : 25,00 € FFTRI : 35,00 € (dont 10€ de licence eau libre promo) FFESSM : 35,00 € (dont 10€ de licence eau libre promo) Non-licencié : 35,00 € (dont 10€ de licence eau libre promo)</p>

- Inscrire mes nageurs : il vous suffira de saisir nom prénom ou IUF dans l'autocompléteur, choisir l'épreuve souhaitée et valider. Vous ne pourrez engager que des nageurs disposant d'une licence « Compétition » ou « Eau libre promo »

Espace "Organisateur"

CRÉER UN ÉVÈNEMENT MES ÉVÈNEMENTS MES INSCRIPTIONS MES INFOS

Inscription Individuelle: test

Rechercher vos nageurs :

(Vous ne pouvez engager que des nageurs disposant d'une licence "Compétition" ou "Eau libre promo")

Selection des épreuves :

(Cliquez sur l'épreuve pour la sélectionner)

Epreuve du Test1	Epreuve du Test2
Jour de l'épreuve : samedi 26 janvier 2019	Jour de l'épreuve : dimanche 27 janvier 2019
Type d'épreuve : Individuel	Type d'épreuve : Individuel
Heure du départ : 10h00	Heure du départ : 10h00
Age : entre 3 et 99 ans	Age : entre 3 et 99 ans
Distance : 2 Kms	Distance : 5 Kms
Type : Coupe de France	Type : Coupe de France
Inscriptions Ouvertes jusqu'au 19 janvier 2019 à 16h00	Inscriptions Ouvertes jusqu'au 19 janvier 2019 à 16h00
Tarifs FFN actuellement applicable 0 €	Tarifs FFN actuellement applicable 0 €

VALIDER

- Ajouter des participants : vous cliquez sur le bouton correspondant à l'épreuve souhaitée. Vous devrez choisir si le nageur est licencié FFN, FINA ou FFHandi. S'il est licencié FFN, il vous suffira de saisir prénom ou IUF dans l'autocompléteur (vous ne pourrez engager que des nageurs disposant d'une licence « Compétition » ou « Eau libre promo »). S'il est licencié FINA ou FFHandi, vous devrez remplir les cases rouges pour pouvoir valider l'engagement (nom, prénom, sexe, date de naissance, nationalité)

Espace "Organisateur"

CRÉER UN ÉVÈNEMENT MES ÉVÈNEMENTS MES INSCRIPTIONS MES INFOS

Inscription à: test - 2 Kms

Sachez qu'après la période d'engagement vous ne pourrez plus ajouter d'inscription (même en tant qu'organisateur). Ceux-ci devront se faire directement sur le logiciel de compétition "extraNat Pocket Eau-libre".

Rappel des informations de l'épreuve

Type d'épreuve : Individuel
 Journée : samedi 26 janvier 2019
 Heure du départ : 10h00
 Age : entre 3 et 99 ans
 Distance : 2 Kms

Informations sur le participant

Est-il licencié ?

FINA

Certificat Médical ou Licence fourni ?

Oui Non

Ses informations personnelles

Email

Prénom

Nom

Sexe Homme Femme

Date de naissance

Nationalité

Son adresse

Pays

Adresse

Code postal

Ville

Tél. fixe

Tél. mobile

En cas d'urgence

Contact en cas d'urgence

Tél. du contact

Paiement

Payé En attente



C'est à cet endroit que vous pourrez saisir les engagements de nageurs que vous voulez exempter des droits d'engagements (exemple : des internationaux invités, des nageurs tête de série...)

- Vous pouvez supprimer votre évènement en cliquant sur la poubelle
- Vous pouvez voir la liste des inscrits. Lorsque vous serez sur la liste des inscrits, vous aurez une visibilité sur les documents téléchargés par chacun d'entre eux. Vous

pourrez ainsi contrôler la validité de la licence ou de l'autorisation parentale et cocher la case correspondante afin de mémoriser la vérification

- Vous avez une visibilité sur le nombre total d'inscrits, le montant total collecté, le montant collecté par CB avec ventilation entre la part organisateur (qui revient à l'organisateur) et la part des licences FFN

Mes informations

Vous devrez saisir vos informations en tant qu'organisateur :

- Vous définissez votre référent eau libre (nom, prénom, mail, numéro de téléphone)
- Vous pouvez télécharger votre logo
- Vos coordonnées complètes d'organisateur seront affichées au regard des infos présentes sur extraNat : nom, adresse, numéros de téléphone, site internet...

Espace "Organisateur"

CRÉER UN ÉVÈNEMENT	MES ÉVÈNEMENTS	MES INSCRIPTIONS	MES INFOS
--------------------	----------------	------------------	-----------

Votre référent Eau-libre

Nom

Prenom

Email

Tél. mobile

Votre logo

Format accepté : JPG (moins de 1 Mo)

Choisissez votre logo...

Coordonnées de l'organisateur

Nom

Adresse

Tél. fixe

Lien du site

SAUVERGARDER MES INFOS

Gestion de la compétition avec extraNat-pocket

Vous lancez extraNat-pocket, vous vous rendez sur la partie "eau libre" puis "gestion de vos compétitions" puis "les compétitions extraNat". Vous cliquez sur "Rechercher mes compétitions sur le serveur"

The screenshot shows the top navigation bar with two tabs: "Les compétitions extraNat" (selected) and "Mes compétitions locales". Below the tabs, there is a filter for the season set to "2017" and a prominent button labeled "Rechercher mes compétitions sur le serveur fédéral".

Vous obtiendrez alors la liste de vos compétitions disponibles sur le serveur extraNat.fr Pour chacune d'elle :

- Soit il vous est indiqué à partir de quelle date vous pouvez la récupérer
- Soit vous cliquez sur la flèche bleue pour la récupérer

The screenshot displays a list of competitions under the heading "Liste de vos compétitions extraNat en cours 2". The list includes details for several events, such as "Le 10000 - 10 km", "Le 1500 pour tous - 1.5 km", "Le Pass'Compétition - 0.5 km", "Coupe du Mile - 1.6 km", "Le relais mixte 4x1250 - 5 km", and "Tuto 1 - étape n°5 - 2 km". Each entry provides information on the competition type, location, date, and various status indicators. A red 'X' in the 'Milieu' column indicates that the competition is not available for download. A blue download arrow icon is present next to the "Coupe du Mile" and "Le relais mixte" entries.

ID	Compétitions Nationales	Nom	Dam.	T° air	Mtr.	Statut
111	Compétitions Nationales	Le 10000 - 10 km	0	-	Non	Téléchargeable à partir du 12/07/2017
	Milieu : Lac	Choisy au Bac - Choisy-au-Bac (FRA)	0	-	Oui	
		Samedi 15 juillet 2017	0	Non	Non	
112	Compétitions Nationales	Le 1500 pour tous - 1.5 km	0	-	Non	Téléchargeable à partir du 12/07/2017
	Milieu : Lac	Choisy au Bac - Choisy-au-Bac (FRA)	0	-	Oui	
		Samedi 15 juillet 2017	0	Non	Non	
113	Compétitions Nationales	Le Pass'Compétition - 0.5 km	0	-	Non	Téléchargeable à partir du 12/07/2017
	Milieu : Plan d'eau	Choisy au Bac - Choisy-au-Bac (FRA)	0	-	Oui	
		Samedi 15 juillet 2017	0	Non	Non	
115	Compétitions Départementales	Coupe du Mile - 1.6 km	0	-	Non	[Flèche bleue]
	Milieu : Rivière	Attichy - Attichy (FRA)	0	-	Oui	
		Dimanche 21 mai 2017	0	Non	Non	
116	Compétitions Départementales	Le relais mixte 4x1250 - 5 km	0	-	Non	[Flèche bleue]
	Milieu : Rivière	Compiègne - Compiègne (FRA)	0	-	Non	
		Dimanche 21 mai 2017	0	Non	Oui	
124	Compétitions Nationales	Tuto 1 - étape n°5 - 2 km	0	-	Non	Téléchargeable à partir du 28/05/2017
	Milieu : Canal	Canal de l'Ourcq - Pantin (FRA)	0	-	Oui	
		Samedi 03 juin 2017	0	Non	Non	

A partir du moment où vous avez récupéré votre compétition, vous aurez toujours les mêmes possibilités qu'auparavant :

- Ajouter des nageurs sur place
- Distribuer les dossards (par ordre alphabétique, aléatoire...)
- Modifier les plages de distribution des dossards
- Editer les start-listes, les statistiques
- Créer des bannières
- Saisir le jury
- Paramétrer les éditions, les catégories, le chronométrage

- Saisir les résultats, éditer les classements



NB : même si vous avez créé un seul évènement avec plusieurs épreuves, sur extraNat-pocket vous récupèrerez une compétition pour chaque épreuve.

Une fois la compétition terminée, vous pourrez exporter les résultats directement vers le serveur. Bien sûr, il faudra pour cela disposer d'une connexion internet.