

# 8<sup>ème</sup> journée emploi-formation dans la filière sport

---

11 décembre 2013

# L'estimation des emplois dans la filière sport en Bretagne

- ▶ Estimation de l'emploi dans la filière sport en Bretagne (*approche sectorielle*)
- ▶ Les formations et les stagiaires de l'animation sportive
- ▶ Clubs, licenciés et emplois des ligues et comités bretons
- ▶ Emplois et besoins en emploi dans le Handball breton

# Estimations de l'emploi dans la filière sport

## ► Objectif

Estimer les emplois générés par la filière sport en Bretagne

## ► Méthode

Agréger les multiples segments composant la filière, issus des zooms sectoriels et des données INSEE

## ► Périmètre

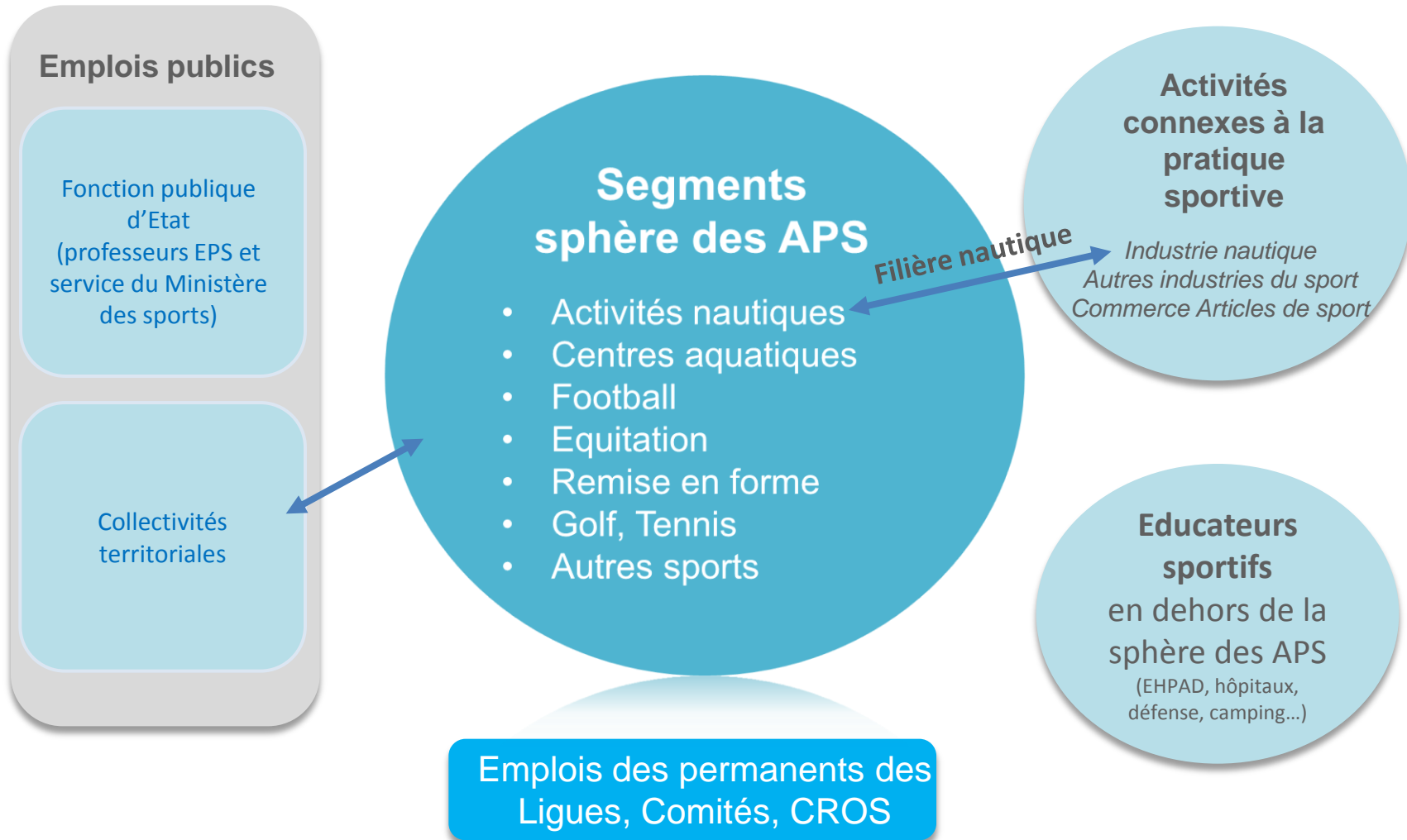
- Tous les établissements liés directement à l'activité sportive

*Clubs de sport, gestion des équipements sportifs, salles de remise en forme, centres aquatiques, organismes de formation, instances fédérales, ligues*

- Tous les établissements en amont et en aval de l'activité sportive

*Industries (essentiellement pour le nautisme), gestion des ports de plaisance, commerces d'articles de sport, locations d'équipements...*

# Estimations de l'emploi dans la filière sport



# Estimations de l'emploi dans la filière sport

## Activités nautiques

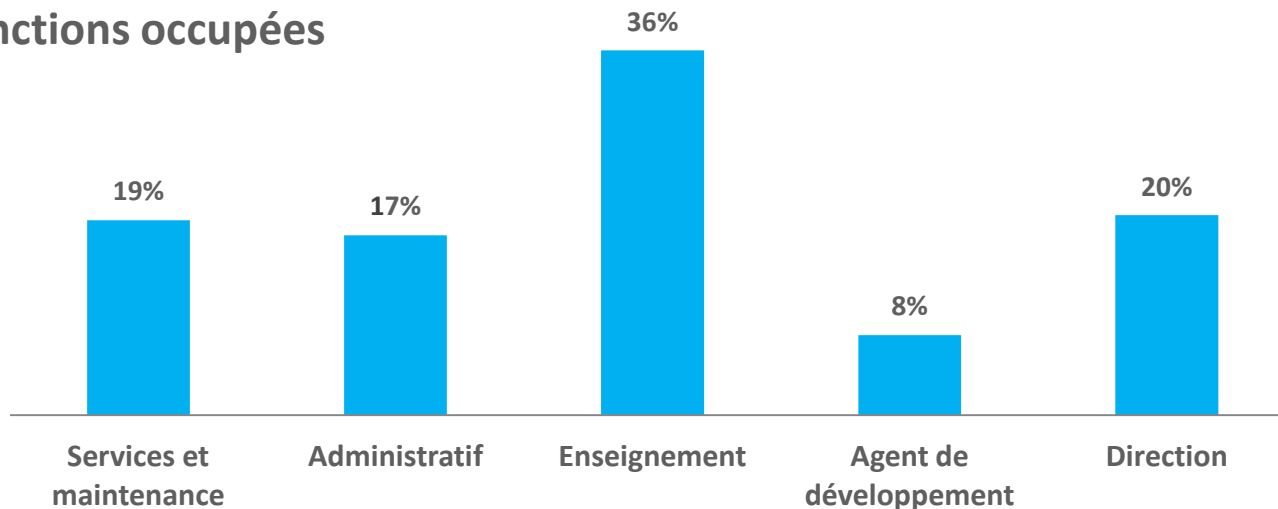
Centre aquatique  
Football  
Equitation  
Remise en forme  
Golf, Tennis, autres sports



- ▶ 710 prestataires de services
- ▶ 3 710 contrats de travail et d'intervention
- ▶ 1 975 Emploi ETP

Le segment **Sport, tourisme nautique et de bord de mer** de la filière générant le plus d'emploi en Bretagne

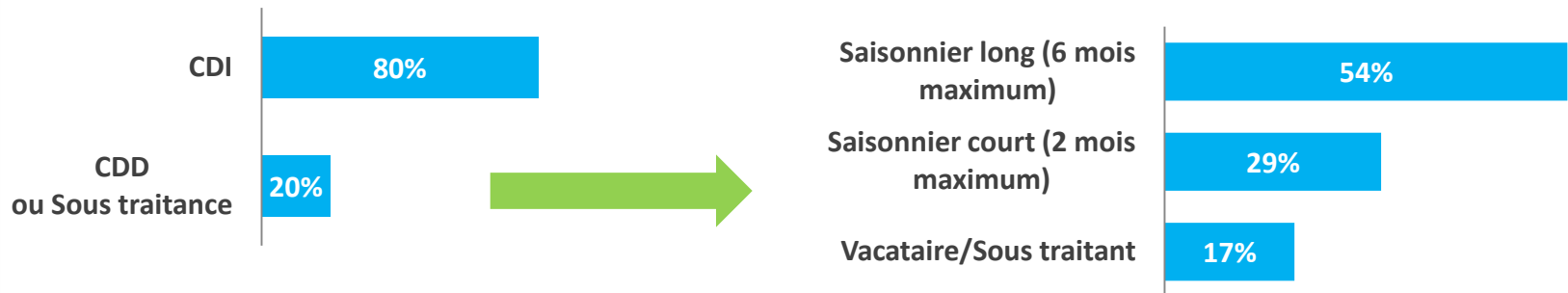
## Les fonctions occupées



# Estimations de l'emploi dans la filière sport

## Activités nautiques

► 80% de contrats à durée indéterminée



- 65% d'hommes
- 13 ans d'ancienneté moyenne dans la filière
- 56% sont titulaires d'un brevet d'Etat et 15% sont titulaires d'un CQP ou d'un diplôme fédéral

► un secteur fortement associatif, 83% des employeurs sont des associations

# Estimations de l'emploi dans la filière sport

## Les centres aquatiques

Activités nautiques

### Centre aquatique

Football

Equitation

Remise en forme

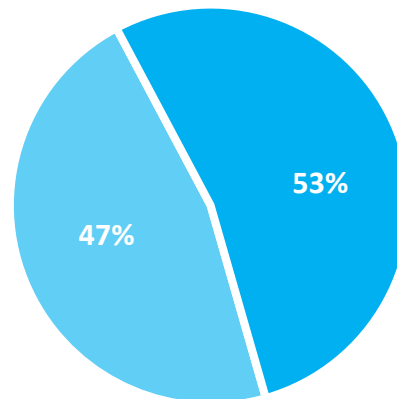
Golf, Tennis, autres sports



- ▶ **115** centres aquatiques en Bretagne
- ▶ **1 500** emplois générés
- ▶ **1 200** emplois ETP

- ▶ Une moyenne de **13** emplois par centre aquatique
- ▶ Croissance liée à la multiplication des activités proposées et à l'augmentation du nombre de centres aquatiques

-  Postes techniques, administration, accueil
-  Postes d'animation et de surveillance





# Estimations de l'emploi dans la filière sport

## Le football

Activités nautiques  
Centre aquatique

### Football

Equitation  
Remise en forme  
Golf, Tennis, autres sports



- ▶ **1 100** clubs répartis sur le territoire
- ▶ **1 330** emplois estimés soit **750** ETP, dont
  - **830** emplois dans les clubs amateurs
  - **500** emplois dans les clubs professionnels

- ▶ **3** salariés sur **4** ont pour fonction principale éducateur /entraîneur
- ▶ **2/3** des emplois sont financés directement par les clubs

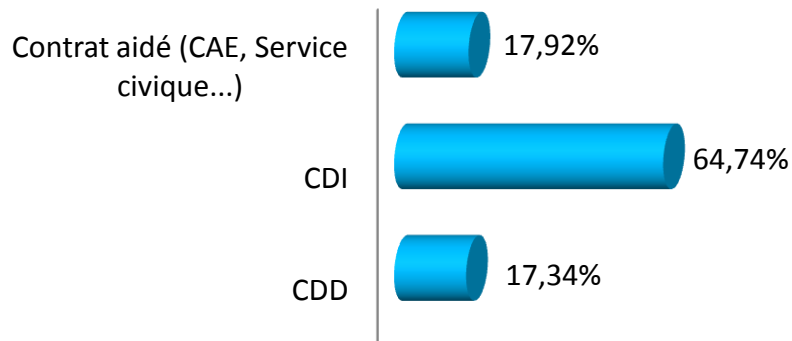
Employeur	%
Club	67%
Collectivité	26%
Groupement employeurs	7%

- ▶ **1** éducateur sur **4** est arrivé, il y a un an ou moins, dans le club

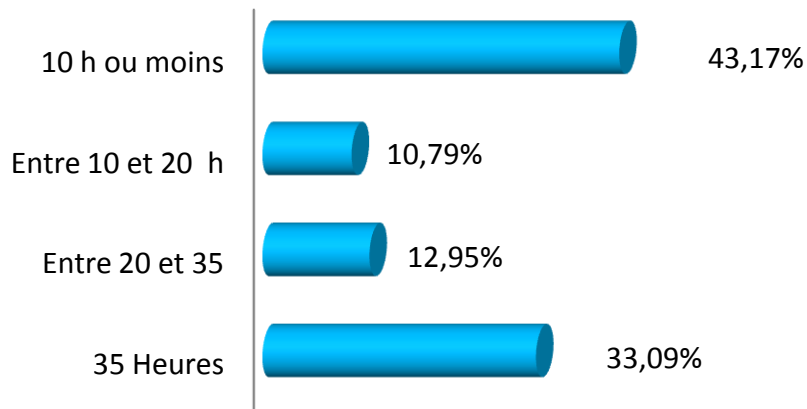
# Estimations de l'emploi dans la filière sport

*Le football*

## ► 2/3 des salariés en CDI



## ► Temps de travail hebdomadaire moyen de 19h



Seul **un tiers** des éducateurs travaille à **plein temps**

La **moitié** d'entre eux exerce une autre activité professionnelle

# Estimations de l'emploi dans la filière sport

## Equitation

Activités nautiques  
Centre aquatique  
Football

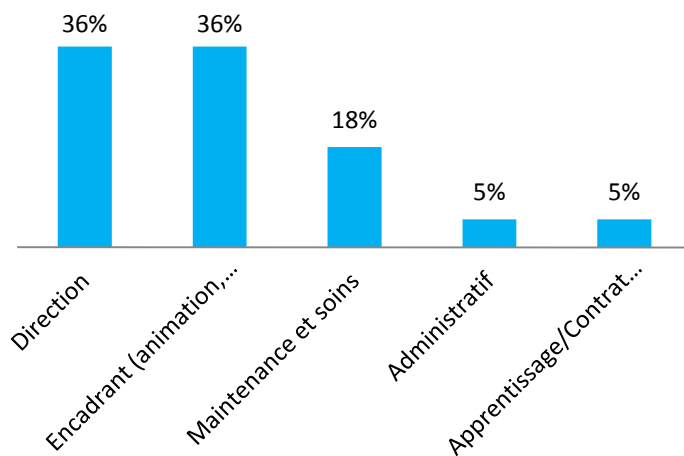
### Equitation

Remise en forme  
Golf, Tennis, autres sports



- ▶ 400 structures en Bretagne
- ▶ 800 emplois estimés
- ▶ 600 emplois ETP estimés

## La répartition des fonctions dans les centres équestres



- 75% des encadrants travaillent au moins 35 heures hebdomadaires
- le **temps partiel est peu présent** sur cette fonction
- 7 encadrants sur 10 sont en **CDI**
- Une **majorité de femmes** : 65%
- 75 % possèdent un **diplôme de niveau IV** (BPJEPS ou BEES1)

## Zoom encadrant de la pratique

# Estimations de l'emploi dans la filière sport

## Centre de remise en forme

Activités nautiques  
Centre aquatique  
Football  
Equitation

### Remise en forme

Golf, Tennis, autres sports



- ▶ **170** structures en Bretagne
- ▶ **600** emplois estimés
- ▶ **500** emplois ETP estimés

- ▶ L'importance des réseaux nationaux et des franchisés
- ▶ La durée de travail hebdomadaire moyenne est de **30** heures par salarié
- ▶ Une parité homme/femme pour les éducateurs sportifs
- ▶ Un turn-over très important
- ▶ Des perspectives de développement encore importantes

# Estimations de l'emploi dans la filière sport

## Autres sports

Activités nautiques  
Centre aquatique  
Football  
Equitation  
Remise en forme

### Golf, Tennis, autres sports



- ▶ 4 000 emplois estimés
- ▶ 2 500 emplois ETP estimés

Les 2 principaux segments en termes d'emplois sont le **tennis** et le **golf**.

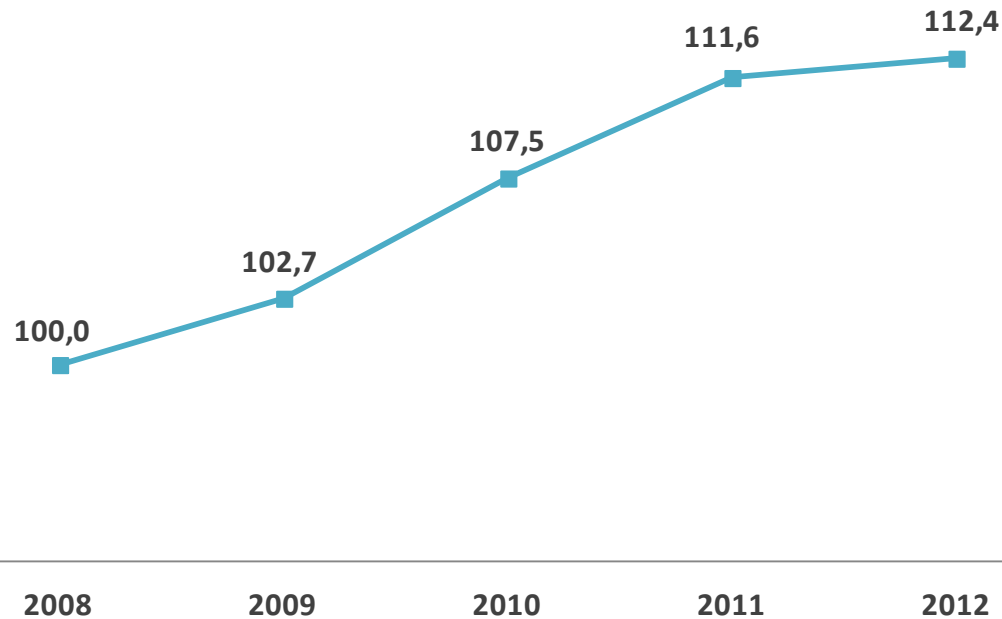
310 clubs de Tennis employeurs génèrent environ **550** Emplois et 400 ETP

40 Golfs génèrent environ **400** emplois

Les autres sports (basket, Handball, gymnastique.....) créent environ 3 000 emplois pour un ETP estimé de 1800

# Estimations de l'emploi dans la filière sport

- ▶ Les emplois de la sphère des APS en constante croissance



Base 100 en 2008

(Source UNISTATIS)

- ▶ Une augmentation de **12,5%** des emplois salariés dans le secteur privé entre 2008 et 2012

# Estimations de l'emploi dans la filière sport

## Filière sport

Près de 26 000 emplois  
et 19 000 ETP estimés

4 600  
emplois,  
soit 3 500  
ETP

### Emploi public

Fonction publique  
d'Etat  
*(2 800 emplois)*

Collectivités  
territoriales  
*(1 800 emplois)*

11 900  
emplois,  
soit  
7 600 ETP

### Segments sphère des APS

- Activités nautiques (3 700)
- Centres aquatiques (1 500)
- Football (1 300)
- Equitation (800)
- Remise en forme (600)
- Golf, Tennis (950)
- Autres sports (3 000)

450  
emplois,  
soit 350  
ETP

### Emplois des Ligues, Comités, CROS

### Activités connexes à la pratique sportive

*Industrie nautique  
Autres industries du sport  
Commerce Articles de sport*

8 500  
emplois,  
soit 6 900  
ETP

### Emplois d'éducateur sportif

en dehors de la  
sphère des APS  
(EHPAD, hôpitaux,  
défense...)

500  
emplois,  
soit 300  
ETP

# Estimations de l'emploi dans la filière sport

*Récapitulatif*

	Emploi	ETP
Nautisme (activité sportive)	3 700	1 950
Nautisme (port de plaisance)	400	370
Nautisme (industrie, commerce et course au large )	6 000	4 930
<b>Total Nautisme</b>	<b>10 100</b>	<b>7 250</b>
Centre aquatique	1 500	1 200
Football (amateur et professionnel)	1 330	750
Equitation	800	730
Centre de remise en forme	600	500
Tennis	550	400
Golf	400	300
Autre sports fédéraux ( dont Basket, Hand, Judo, Gymnastique....)	3 000	1 800
Ligues et Comités départementaux, CROS, CDOS, OF	450	350
Educateur sportif n'appartenant pas à une structure de la filière sport (défense, Camping, Hôpitaux, action sociale)	500	300
Collectivité territoriale	1 800	1 500
Fonction publique d'Etat (professeurs EPS + Emploi ministère des sports)	2 800	2 000
Commerce article de sport (hors nautisme)	1 500	1 200
Location+ Fabrication article de sport (hors nautique )	500	400
<b>Total emploi Filière sport en Bretagne</b>	<b>25 830</b>	<b>18 690</b>



# LES FORMATIONS

## dans la filière sport en Bretagne

## ► Quelques éléments sur le système de formation

- Les diplômes
- Le profil des stagiaires en formation Jeunesse et Sport
- Financement des formations
- La formation universitaire STAPS

## ► Périmètre de l'étude

- Sont retenus dans cette étude les stagiaires sortants ayant suivi une formation longue diplômante et dispensée par un organisme de formation agréé par le Ministère de la Jeunesse et des Sports
- La collecte des informations a été effectuée par le GREF Bretagne auprès des organismes de formation pour les années 2009 à 2012

# Les formations sportives en Bretagne

## ► Les diplômes de l'animation sportive

NIVEAUX	DIPLOMES	FONCTIONS CORRESPONDANTES
V Équivalent BEP-CAP	BAPAAT	Assistant animateur
IV Équivalent BAC	BPJEPS BEES1	Animateur sportif
III Équivalent BAC+2	DEJEPS	Directeur de structure Entraînement sportif Coordination d'équipe
II Équivalent BAC+3, BAC+4	DESJEPS BEES2	Cadre, formateur Directeur de projet Entraîneur haut-niveau

# Les formations sportives en Bretagne

## ► Les organismes de formations

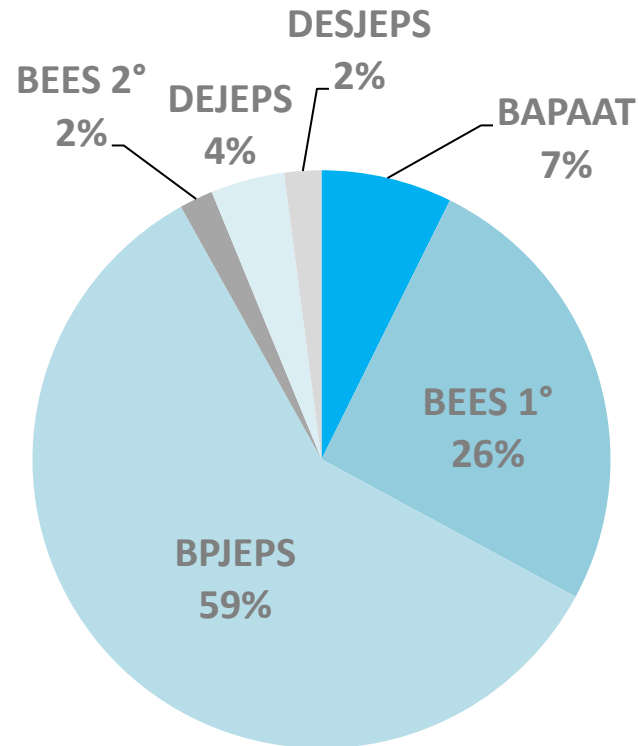
- **16** organismes de formation répartis en Bretagne (11 en 2008)
- **2** établissements publics et **14** organismes privés
- **4** stagiaires sur **10** sont formés dans les établissements publics (7 sur 10 en 2008)
- **des organismes de formation très spécialisés :**  
La majorité des organismes de formation propose des formations dans une seule discipline



**530 stagiaires** formés en 2012  
par ces établissements

# Les formations sportives en Bretagne

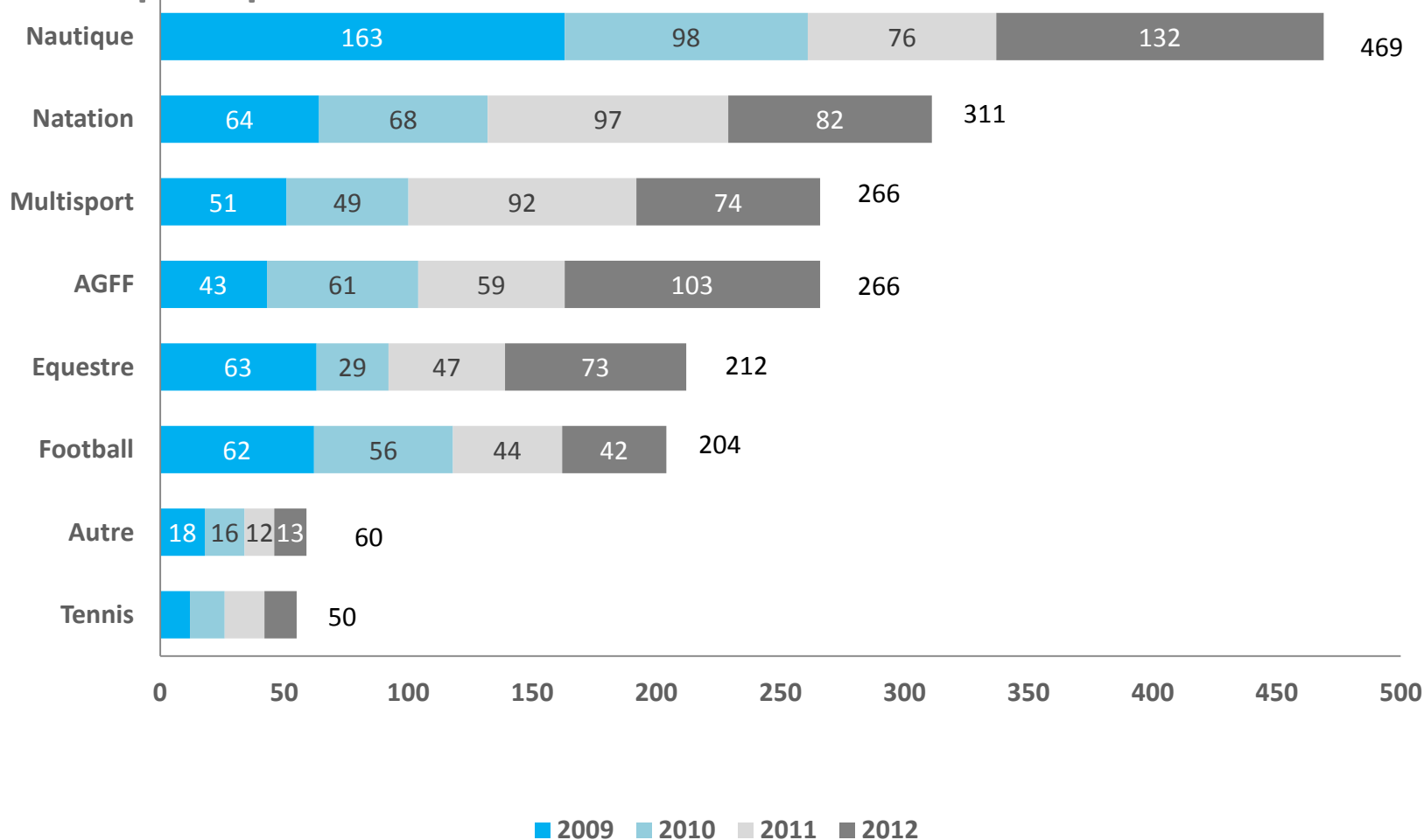
- ▶ Les formations de niveau IV très majoritaires : 85%



Année 2012

# Les formations sportives en Bretagne

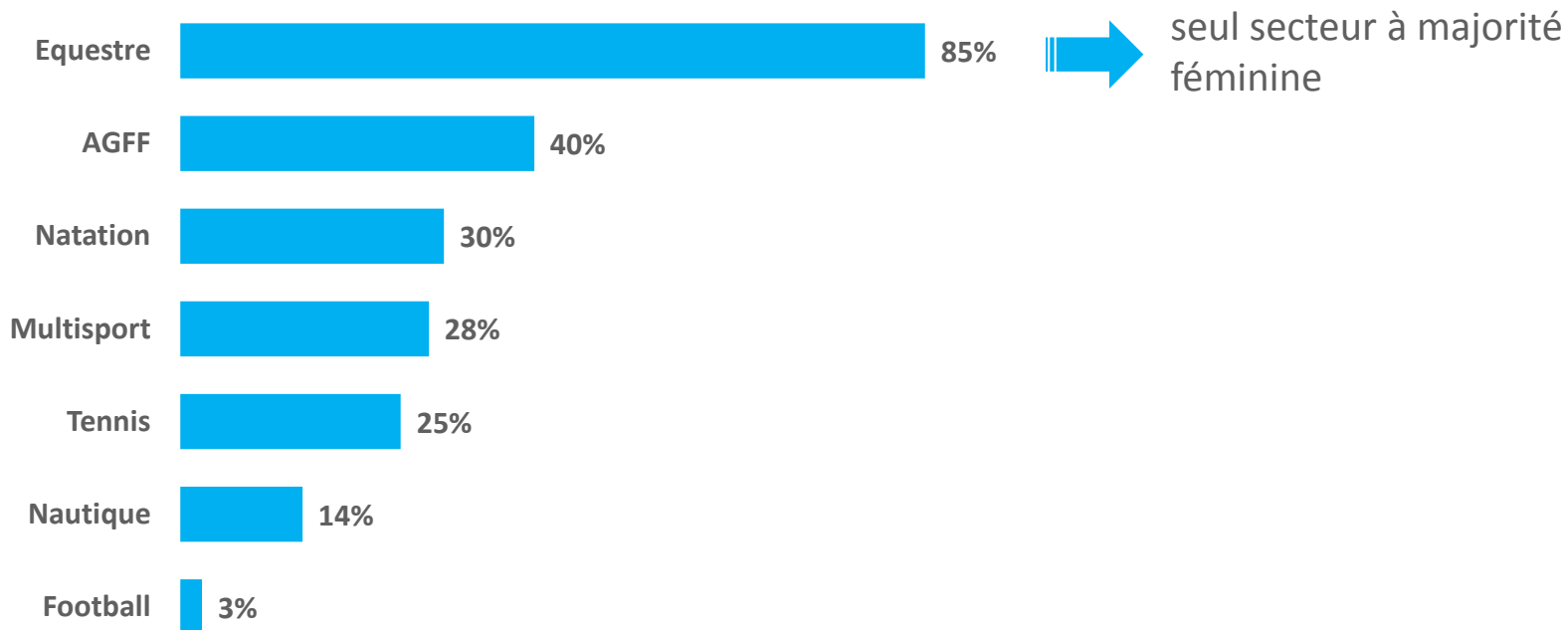
## ► 8 principaux secteurs de formations



# Les formations sportives en Bretagne

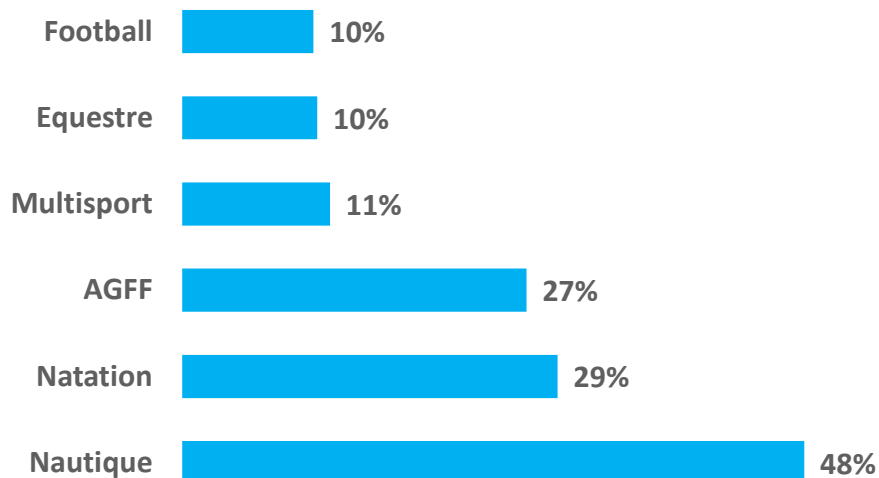
## ► Caractéristiques démographiques

**30%** de femmes et **70%** d'hommes en 2012

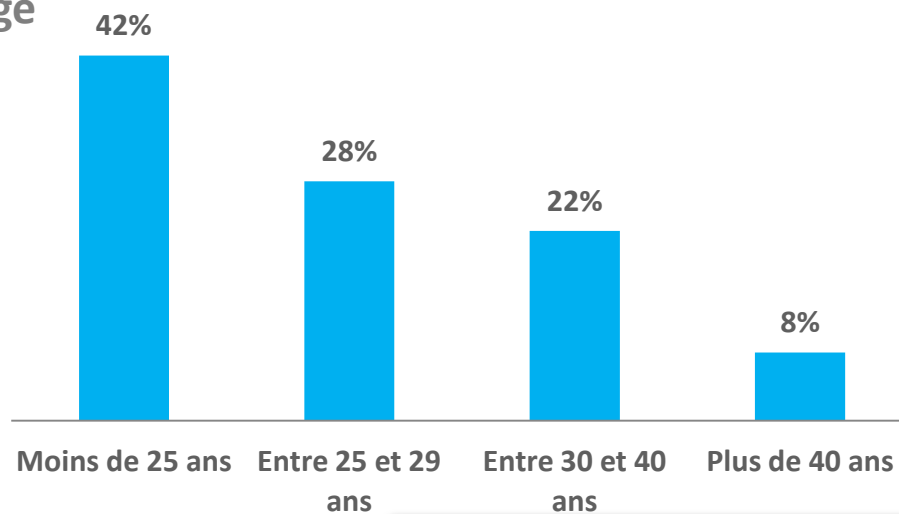


# Les formations sportives en Bretagne

## ► ¼ stagiaires non bretons



## ► Plus de 27 ans de moyenne d'âge





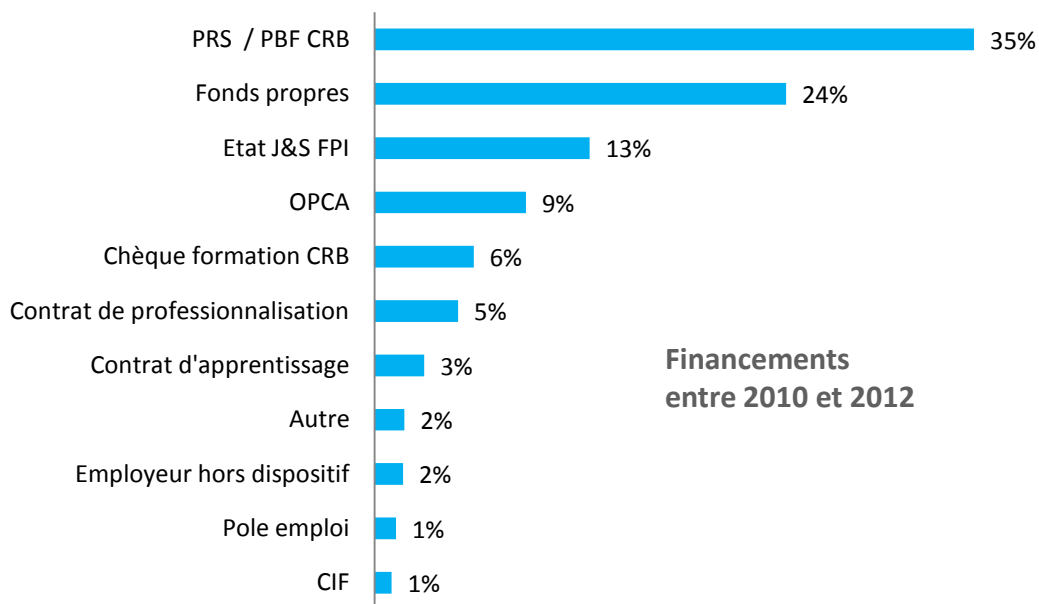
# Les formations sportives en Bretagne

► La réussite aux examens : **80%**



# Les formations sportives en Bretagne

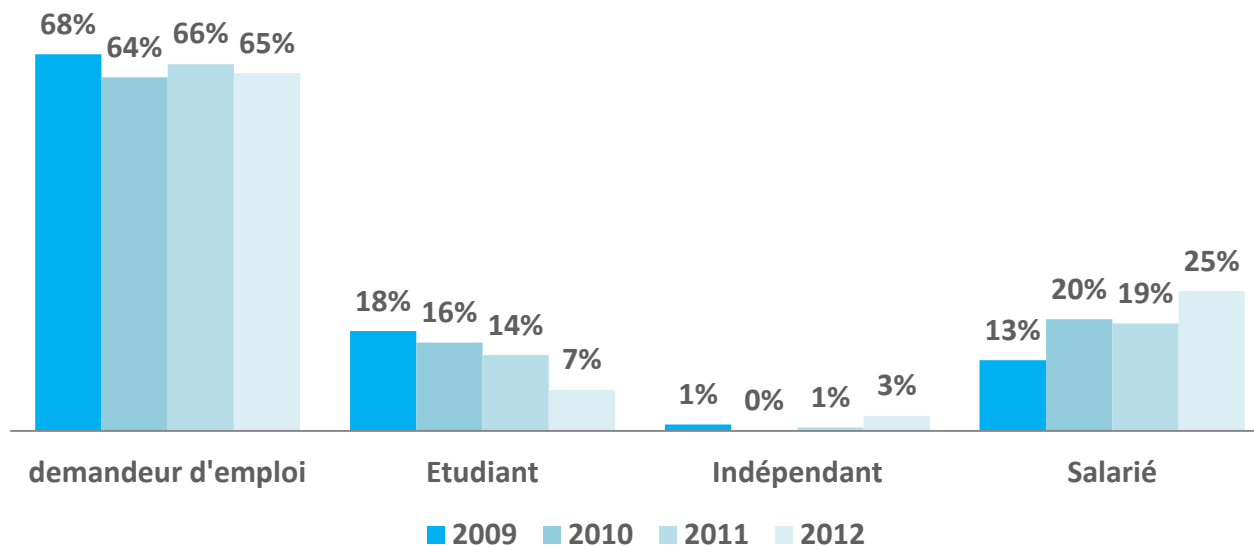
## ► Le financement principal des formations



- Entre 2010 et 2012, **41 %** des stagiaires ont principalement été financés par la région

# Les formations sportives en Bretagne

## ► Quelle activité avant la formation sportive ?



## ► Les financements selon le statut à l'entrée : Qui finance qui ?

- **65 %** des demandeurs d'emploi sont financés par la Région
- **22%** des salariés sont financés par leurs employeurs dans le cadre d'un plan de formation, **16%** par un OPCACIF, **21%** sont en contrat de professionnalisation, **25%** s'autofinancent

## ► Quelques informations sur la VAE

- **Environ 150** passages devant un Jury VAE entre 2009 et 2011 pour des diplômes d'animateur sportif :
  - **35%** validations totales
  - **39%** validations partielles
  - **26%** refus de validation
  
  - **Une parité homme/femme**
  - **85%** de diplômes de niveau V

# Les formations sportives en Bretagne

- ▶ Quelques éléments sur les formations universitaires en 2011-2012
  - **2** UFR STAPS en Bretagne : Brest et Rennes
    - **1 500** étudiants inscrits l'UFR STAPS de Rennes
    - **650** étudiants à Brest
    - soit **2 150** étudiants en STAPS en Bretagne *(toutes années de formation confondues)*
  - Les formations à vocations professionnelles proposées dans les UFR :
    - **3** DEUST
    - **2** Licences professionnelles
    - **8** Masters

# Enquête réalisée auprès des ligues et comités sportifs bretons

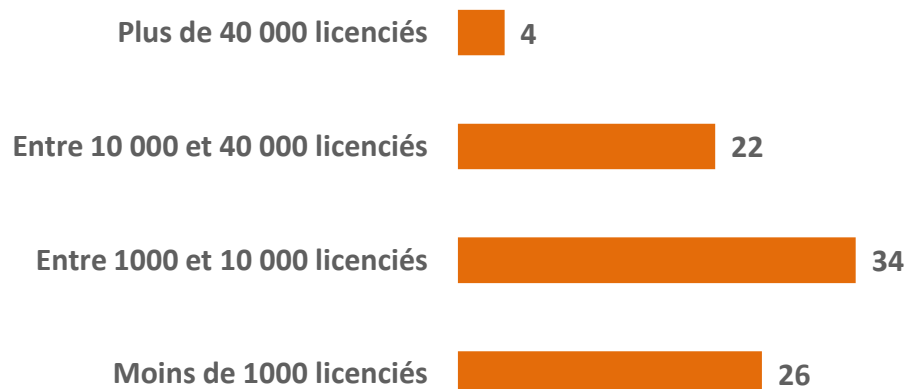
*Enquête réalisée en collaboration entre le Conseil régional de Bretagne, la DRJSCS, le CROS Bretagne et le GREF Bretagne auprès des ligues bretonnes en début d'année 2013*

# Enquête ligues et comités bretons

*Les licences 2012-2013*

- ▶ **85** ligues et comités enquêtés, **80** répondants
- ▶ **940 000** licences

## 4 ligues ont plus de 40 000 licenciés



Nombre de ligue

FOOTBALL	140 483
UGSEL	90 713
VOILE	75 616
TENNIS	45 809
EQUITATION	37 433
UNSS	37 015
BASKET BALL	30 658
JUDO	29 288
HANDBALL	29 054
USEP BRETAGNE	28 052


Les **10** ligues comprenant le plus de licenciés



# Enquête ligues et comités bretons

*Les licences 2012-2013*

- ▶ Entre 2012 et 2013 le nombre de licence a augmenté de **3,5%**
- ▶ Les  $\frac{3}{4}$  des ligues ont augmenté leurs effectifs
- ▶ L'Ille-et-Vilaine et le Finistère concentrent le plus de licences

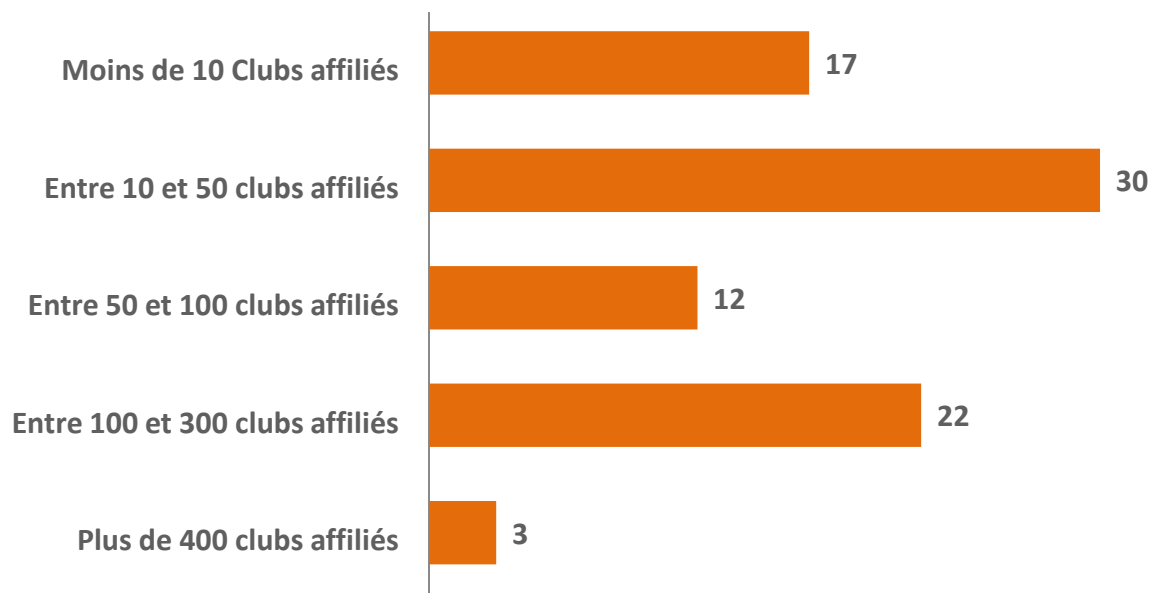




# Enquête ligues et comités bretons

*Les clubs 2012-2013*

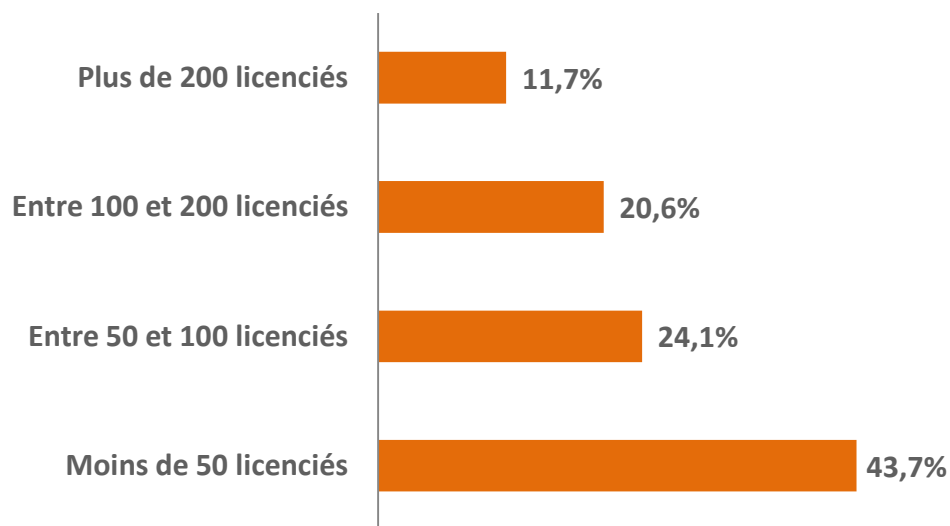
- ▶ **8 800** clubs et sections affiliés aux différentes ligues et comités
- ▶ Une évolution très faible du nombre de clubs
- ▶ Seule l'équitation connaît un développement très important  
*(plus de 50 clubs supplémentaires en 4 ans)*



# Enquête ligues et comités bretons

*Les clubs 2012-2013*

- ▶ En moyenne **105** licenciés par club
- ▶ Une forte disparité dans la taille des clubs



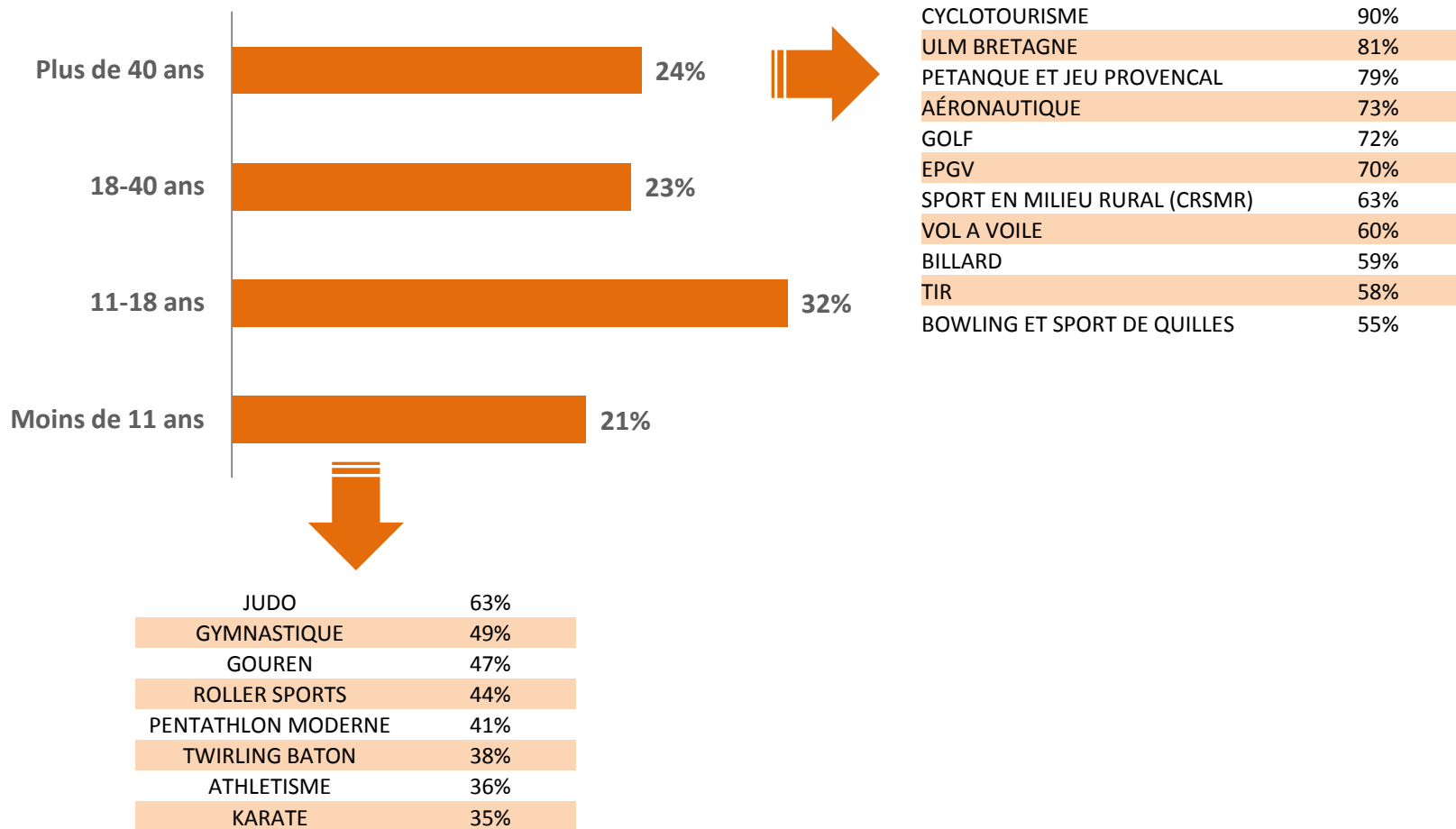
GOLF	226
HANDBALL	171
GYMNASTIQUE	156
HOCKEY SUR GLACE	154
NATATION	149
SQUASH	136
BASKET BALL	123
FOOTBALL	120
TENNIS	110
PARACHUTISME	103

- ▶ Près de la moitié des clubs ont moins de 50 licenciés

# Enquête ligues et comités bretons

*Les clubs 2012-2013*

► **53%** des licenciés ont moins de 18 ans



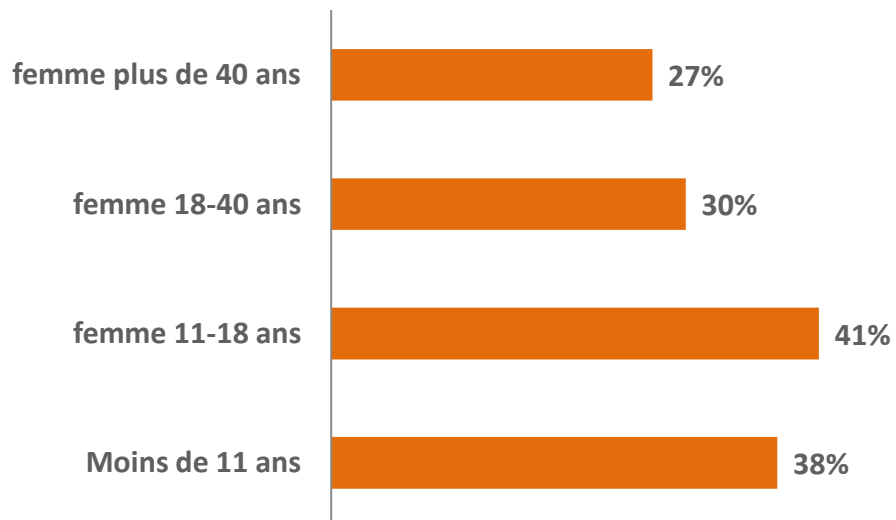
# Enquête ligues et comités bretons

## La pratique des femmes

- ▶ **37%** des licenciés sont des femmes en 2013 contre **35 %** en 2012

EQUITATION	30 928
VOILE	24 953
EPMM SPORTS POUR TOUS	21 698
EPGV	19 383
TENNIS	13 380
BASKET BALL	13 282
HANDBALL	12 081
RANDONNÉE PÉDESTRE	10 045
GYMNASTIQUE	9 224
JUDO	7 431

- ▶ **Part des femmes selon la tranche d'âge**



# Enquête ligues et comités bretons

## *L'encadrement*

- ▶ **Combien d'entraîneurs, éducateurs sont en activités dans les ligues ?**
  - **60** ligues répondantes
  - **15 000** encadrants diplômés, salariés et bénévoles
  - **59%** des encadrants d'activité sont titulaires d'un brevet fédéral
  - **31%** sont titulaires d'un brevet d'état
  - **10%** sont titulaires d'un CQP

# Enquête ligues et comités bretons

## *Les emplois dans les ligues*

### ► Combien d'emplois dans les ligues et comités bretons ?

- **47** ligues emploient au moins un salarié
- **190** salariés répartis entre les ligues
- **45%** d'emplois techniques
- **55%** d'emplois administratifs
- **210** salariés dans les comités départementaux
- **35** ligues ont des comités départementaux employeurs